

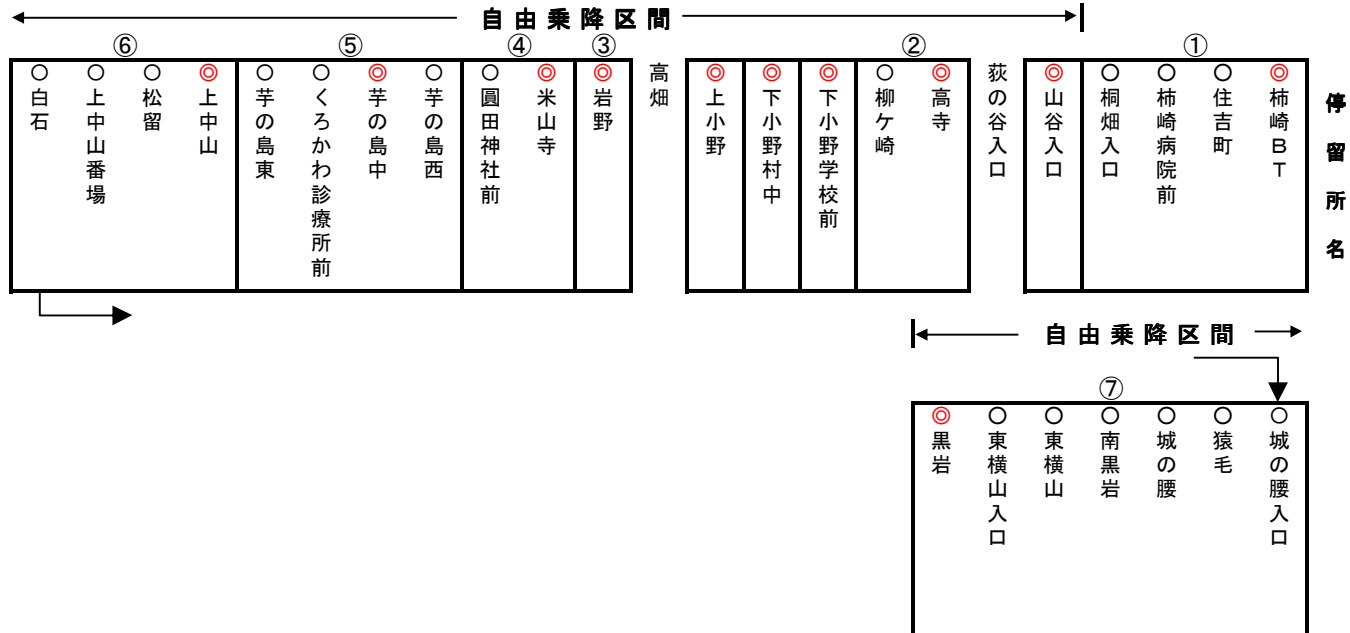
黒岩線

平成26年4月1日 改定

北-5

柿崎バスターミナル～米山寺～黒岩

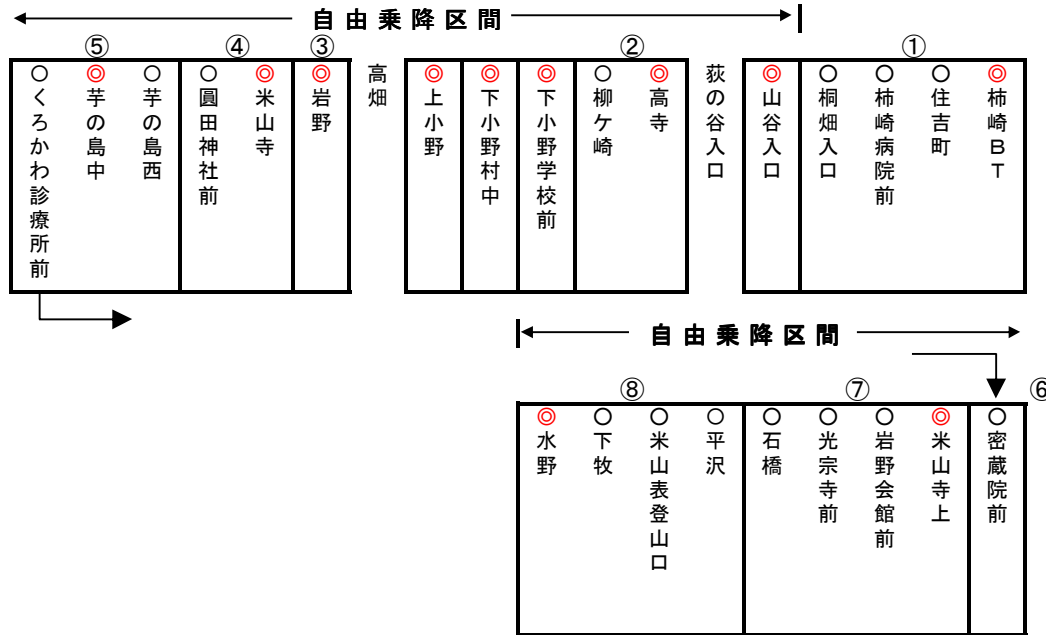
									① 柿崎BT											
									② 山谷入口	160										
									高寺	160	210									
									下小野学校前	160	210	260								
									下小野村中	160	160	240	300							
								③ 上小野	160	160	220	300	340							
								④ 岩野	160	200	240	280	340	380						
								⑤ 米山寺	160	160	220	260	310	360	410					
								⑥ 芋の島中	160	160	240	280	320	360	420	460				
								上中山	160	250	260	320	360	380	430	480	520			
								⑦ 白石	160	160	250	260	320	360	380	430	480	520		
								城ノ腰入口	210	210	300	350	370	420	460	480	520	580	610	
								黒岩	160	210	210	300	350	370	420	460	480	520	580	610



水野線

柿崎バスターミナル～米山寺～水野

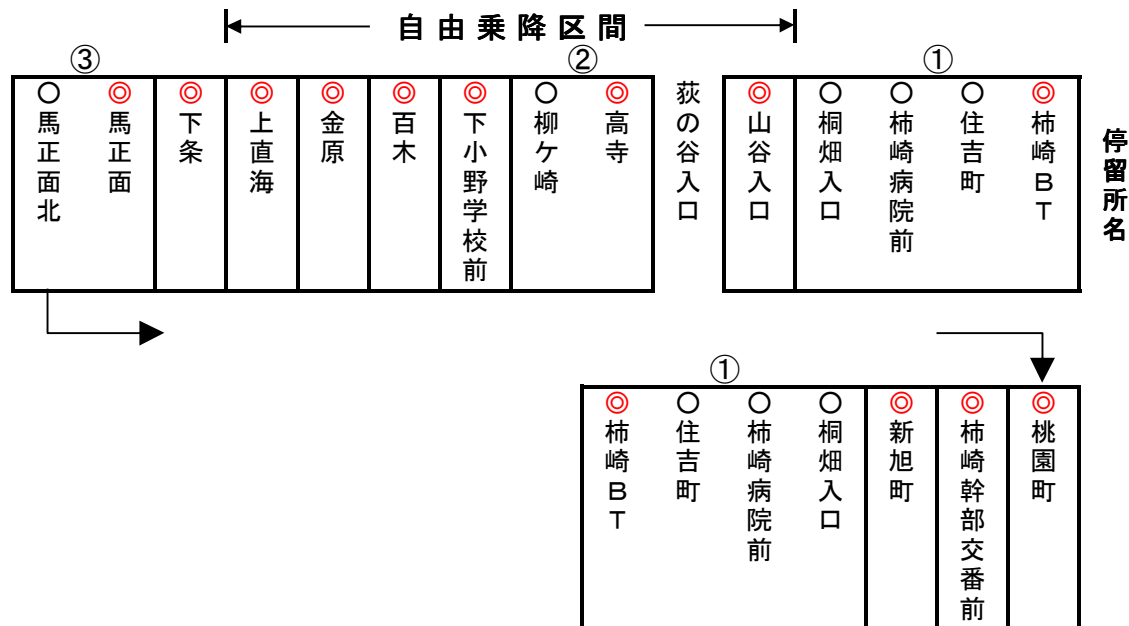
								① 柿崎BT											
								② 山谷入口	160										
								高寺	160	210									
								下小野学校前	160	210	260								
								下小野村中	160	160	240	300							
							③ 上小野		160	160	220	300	340						
							④ 岩野		160	200	240	280	340	380					
							⑤ 米山寺		160	160	220	260	310	360	410				
							⑥ 芋の島中		160	160	210	260	300	340	390	440			
							⑦ 密蔵院前		160	160	160	210	260	300	340	390	440		
							⑧ 米山寺上		210	210	210	300	340	380	420	450	500	550	
							水野		160	210	210	210	300	340	380	420	450	500	550



上直海循環線

柿崎BT→百木→上直海→馬正面→柿崎BT

										① 柿崎BT												
										② 山谷入口	160											
										高寺	160	210										
										下小野学校前	160	210	260									
										百木	160	200	270	320								
										金原	160	200	260	320	360							
										上直海	160	160	220	280	340	380						
										③ 下条	160	190	250	310	350	260	310					
										馬正面	160	220	250	300	350	390	200	260				
										桃園町	160	160	260	280	330	370	420	160	220			
										柿崎幹部交番前	160	160	220	310	330	370	420	460	160	160		
										① 新旭町	160	160	200	260	340	320	270	210	160	520	160	
										柿崎BT	160	160	220	260	310	380	360	320	260	210	160	600



平成26年4月1日 改定

原之町～上下浜駅線

北-30

				①	吉川区総合事務所前			
					原之町	160		160
					町営住宅前	160	160	160
			②		竹直	160	220	220
		③			長峰温泉	160	220	270
					坂田東	160	170	270
					上下浜駅前	160	190	240
						240	320	350
							350	350

		③		②				①	
◎	○	◎	○	◎	◎	○	◎	◎	
上下浜駅前	坂田西	坂田東	長峰西	長峰温泉	竹直	町営住宅前	福正寺前	原之町	吉川区総合事務所前

吉川中学校前

停留所名

原之町～くびき駅線

吉川区総合事務所前～田尻～町田～くびき駅前

				①	吉川区総合事務所前			
					原之町	160		
					山方	160	160	
					田尻	160	190	190
					六万部	160	190	240
				②	町田入口	160	160	210
					中島北	160	190	240
					くびき駅前	160	240	260
						260	310	350
						310	350	390
						350	390	390

②						①			停 留 所 名
◎ く び き 駅 前	○ 中 島 南	◎ 中 島 北	◎ 町 田 入 口	◎ 六 万 部	◎ 田 尻	◎ 山 方	○ 福 正 寺 前	◎ 原 之 町	
						木 の 実 谷 入 口	吉 川 総 合 セ ン タ ー		吉 川 中 学 校